

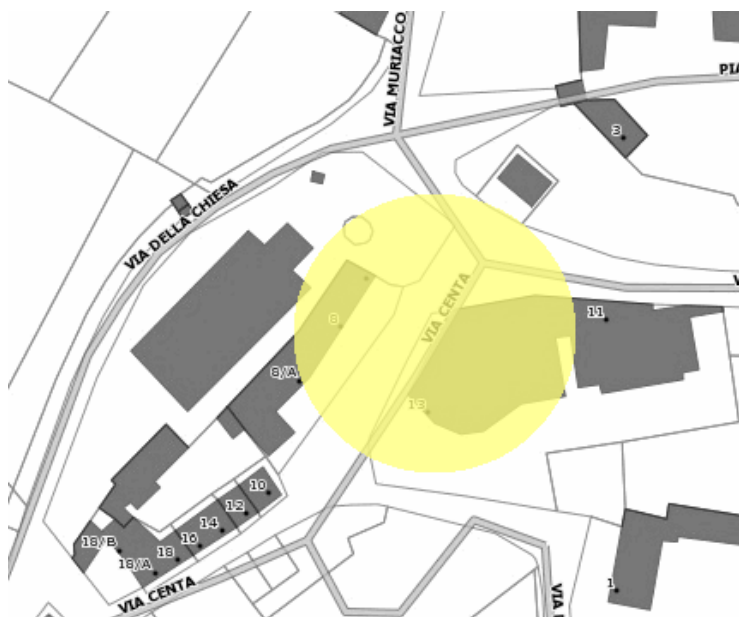


Comune di Moruzzo

Istruzioni per l'accesso agli Hot Spot di Wi Fi Gratuito

Localizzazione: Moruzzo Centro, Piazza del Tiglio

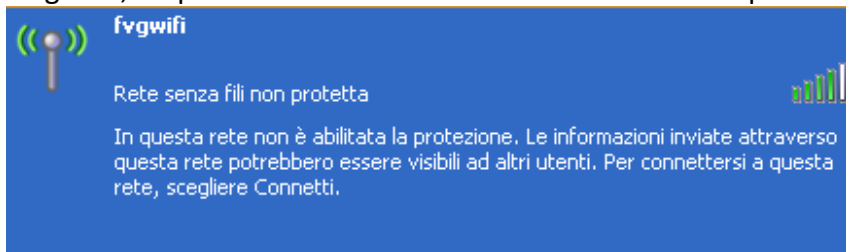
SSID:fvgwifi



Visita il sito delle Associazioni

1) Accesso alla rete

Dall'elenco delle reti disponibili, selezionare la rete Wi-Fi con SSID "fvgwifi"; in questa fase non è necessario inserire alcuna password.



2) Autenticazione



Aprire il browser e digitare l'indirizzo di un sito internet qualsiasi: il sistema presenterà automaticamente la pagina per l'autenticazione dell'utente:



Se si è già in possesso dei dati di autenticazione (numero di telefono cellulare e password), dopo il loro inserimento sarà possibile iniziare la navigazione gratuita in internet.

3) Registrazione

Qualora invece non fosse stata ancora effettuata la registrazione al servizio, bisognerà cliccare sulla voce “Registrati” del menù in alto. A questo punto verrà visualizzato un modulo per l’inserimento dei propri dati, l’accettazione delle condizioni d’uso e l’informativa per la privacy:

Open WISP User Management System

[Come usare il servizio](#) [Gestisci il tuo account](#) [Registrati](#) [Password dimenticata](#)

Registrati

Numero di cellulare Dovrai effettuare una chiamata da questo numero. Puoi utilizzare solo numeri di operatori italiani

Prefisso telefono cellulare Numero telefono cellulare senza prefisso

Confirma numero di cellulare

Confirma prefisso telefono cellulare Confirma numero telefono cellulare senza prefisso

Nome

Cognome

Data di nascita Giorno Mese Anno

Indirizzo

CAP

Città

Stato

E-mail L'indirizzo e-mail potrà essere usato per poter reimpostare la tua password in caso la dimenticassi

Confirma e-mail

Password Dovrà contenere almeno una lettera ed un numero e dovrà essere di almeno 8 caratteri

Confirma password

C62EGD

ascolta

Captcha Scrivi qui il testo contenuto nell'immagine sopra

Clicca qui per leggere le condizioni di utilizzo del servizio
 Spuntando la seguente casella, dichiaro di accettare i termini e le condizioni di utilizzo del servizio

Clicca qui per leggere l'informativa sul trattamento dei dati personali
 Spuntando la seguente casella, dichiaro di aver preso visione dell'informativa sul trattamento dei dati personali

Dopo aver cliccato sul tasto “Registrati”, sarà necessario chiamare il numero 040 3773333 dal numero di telefono cellulare precedentemente indicato entro 5 minuti:



Per procedere con l'operazione è necessario verificare il tuo numero di cellulare

Dall'utenza telefonica
333333333

Chiama il seguente numero di telefono

0403773333

La chiamata è gratuita e, dopo alcuni squilli, terminerà automaticamente.

Ti rimangono circa 5 minuti per verificare il tuo account.

Se hai inserito un numero di telefono cellulare errato, attendi la scadenza della registrazione e riprova.

Open WISP User Management System - Creato da CASPUR

Figura 1 - Registrazione tramite chiamata telefonica.

Una volta che il sistema avrà registrato il numero chiamante, la registrazione sarà completata e sarà possibile iniziare l'utilizzo del servizio.

4) Gestione profilo utente

Per la gestione del proprio profilo, e l'analisi delle connessioni e del traffico effettuato, sarà sufficiente collegarsi all'indirizzo

<https://cp.fvgwifi.it/owums/account/login>



Nome

Cognome

Nome utente

Stato

Italy

Città

Indirizzo

E-mail

Data di registrazione

01/08/12 - 15:55

Data di verifica account

01/08/12 - 15:58

Accessi a Internet

1

IP ultimo accesso

ACCESSI



TRAFFICO

